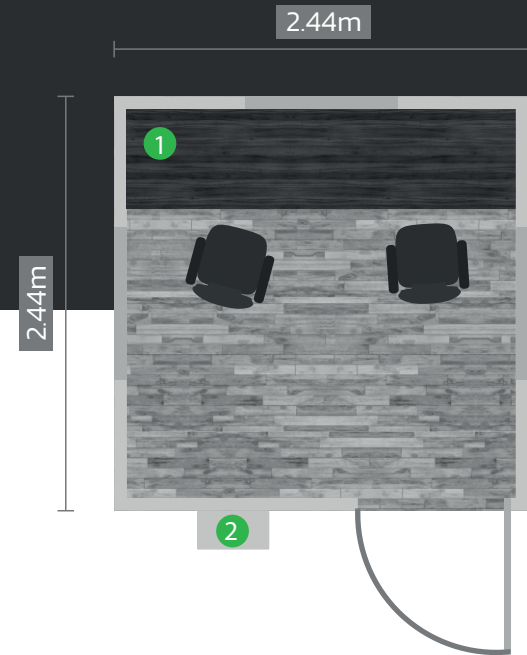


CAPELTON
DE MÉXICO

CMCV-6M2
MODELO



CMCV-6M2



- 1 Mesa de trabajo perimetral
- 2 Aire acondicionado

General

Puertas	Ventanas	Escaleras	Torres de nivelación
1	3	x	x

Navegación

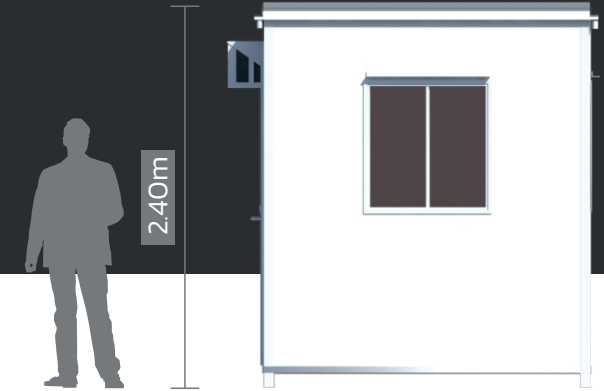
Jalon	Gato de Estacionamiento	Cadenas de seguridad	Bandas Reflejantes	Luces de Navegación	Frenos
x	x	x	x	x	x

Equipo

Aire Acondicionado	Mesa de Trabajo	Sanitarios	Privado
✓	✓	x	x

Dimensiones:

2.44m (largo) x 2.44m (ancho) x 2.40m (alto)

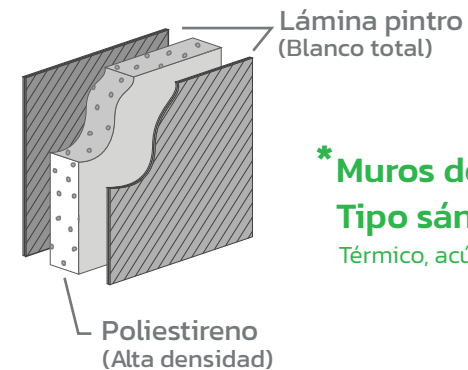


Especificaciones:

Unidad montada sobre piso con estructura de acero y Muropanel de 3", acústico, térmico e ignífugo, toldo en lámina de aluminio sellado en una sola pieza, Ventanas de aluminio blanco con cristal de 6mm, puerta de acceso de aluminio con marco exterior metálico.

Incluye:

- Centro de carga con clavija
- Instalación eléctrica, apagadores y contactos duplex
- Tomas de corriente de 127V
- Piso laminado de tráfico pesado
- Techo interior con falso plafón reticulado
- Clima de ventana de 5,000 btu.



*** Muros de panel Tipo sándwich de 3"**
Térmico, acústico e ignífugo.



Garantía

- **1 año** en defectos de soldadura de chasis, bastidor y flecha.
- **6 meses** en el kit de suspensión (eje, baleros, maza, muelles, perchas).
- **6 meses** en llantas, rines y luces de navegación.
- **1 año** en muros, falso plafón, luminarias, instalación eléctrica, puertas y ventanas.

INTERIOR



MOVING SUCCESS



CONTACTO

☎ 55 8612 6177

☎ 55 2964 0104

✉ ventas@capeltonmexico.com

📍 Niños Heroes #502 Colonia
Buenavista, San Mateo Atenco.
C.P. 52105